

**Mariager Vand amb
Beretning 2011
til generalforsamlingen tirsdag d. 27. marts 2012
i Den gamle Smedje, Kirkegade 9, Mariager**

1. Indledning

Året 2011 fik os ikke ud af Vandsektorloven, der som bekendt skulle sikre, at forbrugerne får billigere vand, men som for vores vedkommende i 2011 har øget kubikmeterprisen med 25 øre – en samlet udgift på ca. 50.000 kr. - som vi reelt har intet udbytte af. Men lovgiverne kræver, at vi giver Forsyningssekretariatet en række oplysninger til brug for kontrol af regnskab, budget, investeringer (planlagte og foretagende) og til benchmarking, og alt skal attesteres af revisionen, så det koster. Fra politisk hold er vi blevet lovet, at vi vil komme ud af Vandsektorloven, men lad os nu se.

2. Administration

Den daglige administration i samarbejde med Erik Jensen fra Regnskabskontor Nord forløber bedre og bedre efterhånden som arbejdsrutinerne er blevet indarbejdet, og vi oplever, at vore forbrugere får den fornødne vejledning, når de henvender sig til regnskabskontoret. Vore forbrugere, ejendomsmæglere, kommunen og Mariagerfjord Vandservice er alle ved at finde ud af, hvordan tingene hænger sammen hos os – dog er der nogen forvirring omkring navnene Mariager Vand og Mariagerfjord Vand.

Revisorgården har vi også fortsat et godt samarbejde med, og vi har fået en saglig og kompetent rådgivning.

Begge parter har trukket læsset med diverse indberetninger til Forsyningssekretariatet.

3. Teknisk drift

Ravnborg Vand er fortsat vores samarbejdspartner på driften, og vi har i det daglig gavn af firmaets store erfaring på området. Vi har i år haft et vandtab på 4,9%. Det er ikke alarmerende, idet vi formoder, at der antagelig er en del mindre lækager ved tærede anbringere fra 1970 og diverse mindre brud i årets løb fx i Vestparken og Klostergade. Der har ikke været større driftsforstyrrelser.

Kortværket er løbende blevet opdateret, og i året har vi fået gennemgået den indre by, og vi fortsætter arbejdet i år

Vandkvaliteten er helt i top. Analysefirmaet Analytec har foretaget den løbende kontrol af vandet, og der har ikke vist sig målbare spor af diverse skadelige stoffer i vort råvand. Analyserne ude hos forbrugerne er også helt i orden. Vi kan kun glæde os over, at vi er i topklasse her. Analyserne er tilgængelige på hjemmesiden.

Målerkontrol er blevet erstattet af, at vi over 6 år foretager en total udskiftning af samtlige målere, idet vi finder, at det er det økonomisk optimale. For at få det til at hænge sammen har vi fra 2011 besluttet at indføre et målerbidrag på kr. 100, så udskiftningen over årene vil hvile i sig selv. Vi udbyder målerudskiftningen blandt de lokale VVS-mestre. Løbende følger vi udviklingen af nye målertyper og fjernaflæsningssystemer, som har visse fordele, men endnu har vi ikke set den optimale løsning.

CE mærkning er et lovkrav, som vi skal leve op til, hvorfor vi har fået færdiggjort mærkningen af Fælledvejværket og Mariagergaardsvej trykforøgeren.

Svenstrupværkets filtermasse blev udskiftet i første kvartal, idet den var nedslidt.

4. Anlægsarbejder

I året har vi kun nået at udføre et arbejde, nemlig ledningen i Mariagergaardsvej fra Fælledvej til trykforøgeren ca. 500 m blev skiftet, idet den næsten hvert år havde et brud, p.gr.a.

ledningens dårlige kvalitet. Vi nåede ikke at skifte taget på Himmelkolværket, men det igangsættes i 2012. Opdatering af kortværk, som vi har iværksat, er ikke anlæg, men en driftsudgift efter vandsektorloven.

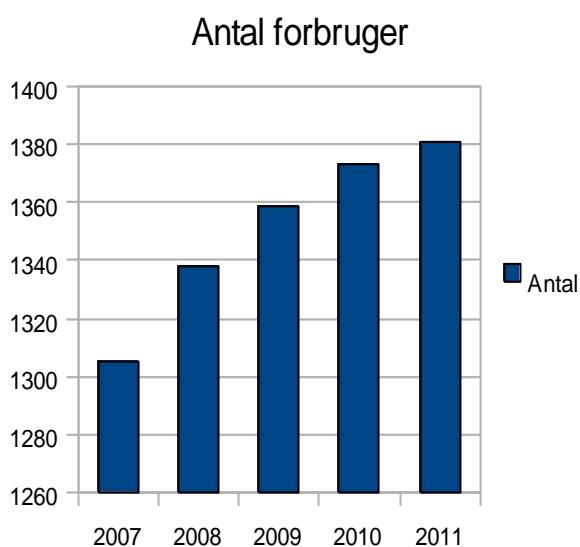
Bestyrelsen har besluttet, at igangsætte renovering af Himmelkolværket med nyt tag, nyt udpumpningsanlæg, udskiftning af eltavle og PLC-styring, samt skrotning af nødgenerator her i 2012. I efterfølgende år renovering af rentvandstank og supplerung med en ny tank
Anlægsoversigt 2012 - 14 behandles senere.

5. Afsluttende bemærkninger

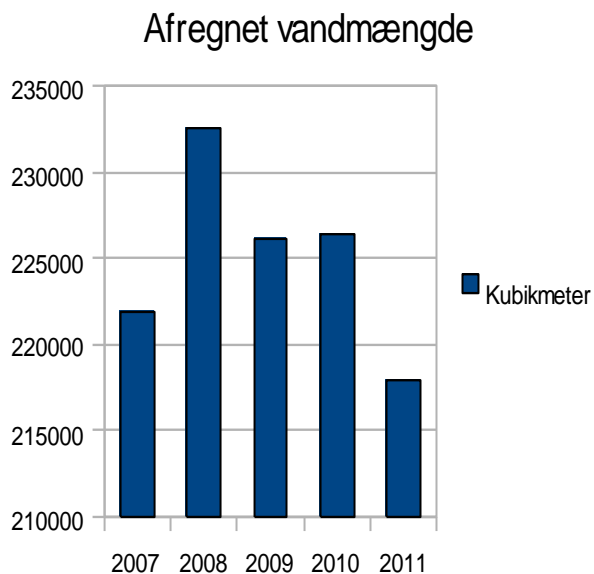
Denne serie PP viser vores udvikling. Antal forbrugere, afregnet vandmængde, prisudvikling: samlet pris, afgifter og Mariager Vands andel. Prissammenligning med naboværker 2012. Anlægsoversigt 2012 – 14.

Mariager Vand amba har krævet en indsats af bestyrelsen og vore samarbejdspartnere her i 2011, og jeg vil takke alle for en god indsats. De tørre tal viser, at det kan betale sig.

| Forbrugere | Antal |
|------------|-------|
| 2007 | 1305 |
| 2008 | 1338 |
| 2009 | 1359 |
| 2010 | 1373 |
| 2011 | 1381 |



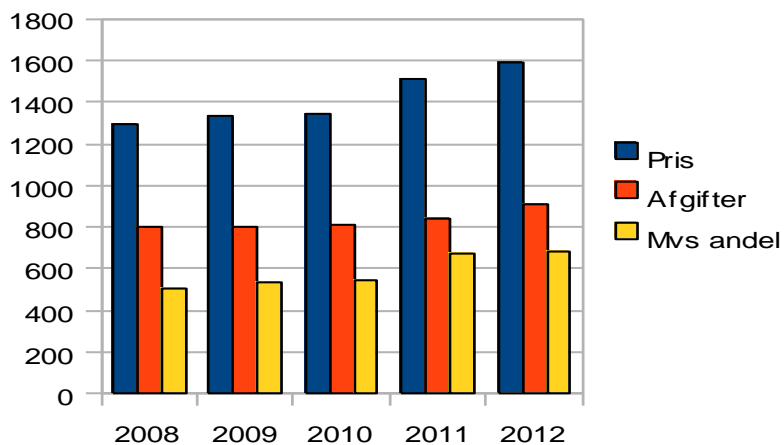
| År | Kubikmeter |
|------|------------|
| 2007 | 221848 |
| 2008 | 232557 |
| 2009 | 226138 |
| 2010 | 226422 |
| 2011 | 217952 |



Vandpris ved et forbrug på 100 kubikmeter

| År | Pris | Afgifter | Mvs andel |
|------|---------|----------|-----------|
| 2008 | 1296,25 | 796,25 | 500 |
| 2009 | 1336,25 | 804,25 | 532 |
| 2010 | 1347,5 | 806,5 | 541 |
| 2011 | 1508,75 | 838,75 | 670 |
| 2012 | 1593,72 | 908,75 | 684,97 |

Forbrugerprisen



Sammenligning med naboværker

| 2012 | Fast afgift | Kubikmeterprisen | Total ved 100 kbm | Nr |
|-----------------------|-------------|------------------|-------------------|----|
| Mariager Vand | 435 | 2,5 | 1593,72 | 1 |
| Hadsund | 450 | 2,55 | 1618,75 | 2 |
| Spentrup | 320 | 4,2 | 1662,5 | 3 |
| Strømmen | 390 | 5 | 1850 | 4 |
| Mariagerfjord Vand | 623,59 | 4,5 | 2079,49 | 5 |